	<b>INFORME DE SEGUIMIENTO DEL PLAN DE GESTIÓN</b>	ISCDI PLAN Ed.:8 V.:2 Fecha FEBRERO 2021 Curso 2020-2021 Nº Informe: SEGUNDO, SEPTIEMBRE 2021 Página 1 de 5 Responsable: Directora
<b>1.1. PLANIFICACIÓN Y LIDERAZGO</b>		<b>1.1.2. Plan de Gestión</b>	

## Introducción

Se ofrecen en este informe los resultados de los objetivos que no pudieron presentarse en el primero por no haber sido publicados.

## Desarrollo

La presentación de los resultados obtenidos sigue la disposición del cuadro resumen del Plan. Se recuerda que el Plan consta de 27 objetivos que se han agrupado en varios apartados. De estos hay dos que coinciden en los objetivos propuestos, por lo que el cálculo del éxito del PGA se realiza sobre 25. Como hay tres resultados que no se han podido computar, el cómputo general se realiza sobre 22.

## ACADÉMICO/DOCENTE

### Objetivos y resultados:

**(1) Aumentar la satisfacción de los estudiantes con los tutores de Grado y Acceso.**

**90% Satisfacción de los estudiantes con los tutores de Grado.**

**80% Satisfacción de los estudiantes con los tutores de Acceso.** Resp: Directora /C. Académica.

Los resultados del CMI:

CMI		2019-2020		2021-2021	
		Obj.	Res.	Obj.	Res.
48	Satisfacción estudiantes con los tutores de Grado	85%	88.2%	90%	88.1%
49	Satisfacción estudiantes con los tutores de Acceso	85%	79.2%	80%	Sin datos


La media de los Centros participantes para el ítem 48 ha sido de: 84.75%

**(3) Aumentar matrículas regladas y acceso.**

**-5% variación de créditos matriculados enseñanzas oficiales.**

**-10 % Variación de estudiantes matriculados de acceso.**

CMI		2019-2020		2021-2021	
		Obj.	Res.	Obj.	Res.
20	% Variación de créditos matriculados enseñanzas oficiales, que calcula la <i>variación de matriculación de enseñanzas oficiales, respecto al año anterior (en créditos)</i>	-5%	-2.15%	-5%	29.6%
21	% Variación de estudiantes matriculados de acceso, que calcula la <i>variación de estudiantes matriculados del curso de acceso respecto, al año anterior</i>	-10%	10.81%	-10%	19.5%
17	% matrículas con discapacidad, que calcula el <i>porcentaje de estudiantes con discapacidad matriculados (acceso, y grado) sobre el total de estudiantes matriculados</i>	6%	5.5%	6%	4.9%

	<b>INFORME DE SEGUIMIENTO DEL PLAN DE GESTIÓN</b>	ISCDI PLAN Ed.:8 V.:2 Fecha FEBRERO 2021 Curso 2020-2021 Nº Informe: SEGUNDO, SEPTIEMBRE 2021 Página 2 de 5 Responsable: Directora
<b>1.1. PLANIFICACIÓN Y LIDERAZGO</b>		<b>1.1.2. Plan de Gestión</b>

La media de los Centros participantes para:  
 ítem 20 = 22.75%; ítem 21 = 12.22; ítem 17 = 6.28

**(5) Continuar con la firma de convenios para las prácticas académicas externas. 150 convenios anuales.**

El número de convenios vigentes es de 148.

## EXTENSIÓN

### Objetivos y resultados:

**(1) Proyectos de Cursos de extensión universitaria y edición de Cursos de Verano.  
 76% Satisfacción de los estudiantes con la oferta de extensión universitaria**

A los datos incluidos en el primer informe de seguimiento, se añaden ahora los referentes a los cursos de verano. Se han impartido un total de 18 cursos con 1.128 matrículas (en el curso 20-21 se impartieron 17 cursos y las matrículas fueron 3.010).

CMI		2019-2020		2021-2021	
		Obj.	Res.	Obj.	Res.
50	Satisfacción de los estudiantes con la oferta de Extensión Universitaria	75%	79.93%	76%	75.9%

La media de los Centros participantes para el ítem 50 ha sido de: 78.65%

**(3) Ofrecer los cursos de extensión y de 32ª edición de Cursos de Verano 2021 en las modalidades: streaming y diferido.  
 100% de Actividades de Extensión emitidas por Aulas AVIP.**

Todas las actividades de Extensión desarrolladas han sido emitidas a través de Aulas AVIP.



CMI		2019-2020		2021-2021	
		Obj.	Res.	Obj.	Res.
----	% Actividades Extensión emitidas con videoconferencia AVIP	100%	100%	100%	100%

**(4) Realizar cursos de verano en cada una de las tres sedes y en el Centro Penitenciario.  
 92% Autosuficiencia económica.**

Se ha cumplido con la realización de los cursos de verano desde las tres sedes. Por lo que respecta a la autosuficiencia económica, durante la edición de los cursos de verano, han sido autosuficientes económicamente 11 de los 18 cursos impartidos, lo que representa el 61.11%.

Si tenemos en cuenta todos los cursos realizados el número de cursos autosuficientes ha sido de 41 de los 62 impartidos, lo que representa el 66.12%.

El curso se cierra con una rentabilidad neta de 42.104€.

		<b>INFORME DE SEGUIMIENTO DEL PLAN DE GESTIÓN</b>	ISCDI PLAN Ed.:8 V.:2 Fecha FEBRERO 2021 Curso 2020-2021 Nº Informe: SEGUNDO, SEPTIEMBRE 2021 Página 3 de 5 Responsable: Directora
<b>1.1. PLANIFICACIÓN Y LIDERAZGO</b>		<b>1.1.2. Plan de Gestión</b>	

En el siguiente cuadro se resumen los datos que se incluyen en el CMI:

CMI		2019-2020		2021-2021	
		Obj.	Res.	Obj.	Res.
----	% cursos extensión con autosuficiencia económica	91%	82.0%	92%	66.12%
50	Satisfacción de los estudiantes con la oferta de Extensión Universitaria	75%	79.93%	76%	75.9%
----	Rentabilidad neta de extensión	80.000	156.492	80.000	42.104
----	Variación matrículas extensión	-5	+0.3	-5	-34.56%
----	% Actividades extensión emitidas con videoconferencia AVIP	100%	100%	100%	100%

## TECNOLOGÍA

### Objetivos y resultados

**(1) Mantener el porcentaje de satisfacción de los estudiantes con las transmisiones, mejorar grabación tutorías.**

**75% Satisfacción de los estudiantes con los recursos tecnológicos disponibles.**

CMI		2019-2020		2021-2021	
		Obj.	Res.	Obj.	Res.
46	Satisfacción de los estudiantes con los recursos tecnológicos disponibles	70%	75%	75%	78.3%

La media de los Centros participantes para el ítem 46 ha sido de: 73.6%

**(2) 80% Satisfacción de los estudiantes con la Web del Centro.**

**Objetivo 1100 visitas web divididas por el nº de estudiantes matriculados.**

CMI		2019-2020		2021-2021	
		Obj.	Res.	Obj.	Res.
44	Satisfacción de los estudiantes con la web del centro	80%	79.40%	80%	80.9%



La media de los Centros participantes para el ítem 44 ha sido de: 75.9%

Respecto al número de visitas, a los datos incluidos en el primer informe de seguimiento hay que añadir las visitas recibidas durante los meses de verano. El balance es de 1.291.

## GESTIÓN

### Objetivos y resultados

Se recuerda que los resultados del punto 5 de Gestión han sido incluidos en el apartado 3 de académico/docente.

		<b>INFORME DE SEGUIMIENTO DEL PLAN DE GESTIÓN</b>	ISCDI PLAN Ed.:8 V.:2 Fecha FEBRERO 2021 Curso 2020-2021 Nº Informe: SEGUNDO, SEPTIEMBRE 2021 Página 4 de 5 Responsable: Directora
<b>1.1. PLANIFICACIÓN Y LIDERAZGO</b>		<b>1.1.2. Plan de Gestión</b>	

**6) Superar la Auditoría del SGICG-CA, Nivel Consolidación. Solicitar a la Cátedra UNED, “Ciudad de Tudela” la Auditoría correspondiente, para el mantenimiento del nivel.**

En el momento de redactar este informe, todavía no se conoce el resultado de la Auditoría Funcional.

#### **RECURSOS/GESTIÓN PRESUPUESTARIA<sup>1</sup>**

##### **Objetivos y resultados**

**(2) Optimización de la eficiencia energética.**

**(3) Obtener recursos propios mediante el desarrollo de actividades de extensión universitaria, y servicio venta en librería.**

**28% Ingresos propios sobre el total de ingresos**

Durante el curso, los ingresos por librería y por extensión universitaria se pueden consultar en los apartados correspondientes de los informes del PGA. El resultado final se tendrá tras el cierre económico del año.

#### **RECURSOS ACADÉMICOS**

##### **Objetivos y resultados**

**(1) Mejorar la satisfacción de los estudiantes en el uso de la biblioteca. 70% Satisfacción de los estudiantes con la biblioteca**

CMI		2019-2020		2021-2021	
		Obj.	Res.	Obj.	Res.
43	Satisfacción de los estudiantes con la biblioteca	70%	74.80%	70%	76.3%

La media de los Centros participantes para el ítem 43 ha sido de: 78.82%

#### **IMAGEN Y DIFUSIÓN EXTERNA**

##### **Objetivos y resultados**

**(1) Respetar la imagen del CA en cada sede. Visibilidad, presencia e identificación del CA.**

**Mantener cordiales relaciones institucionales.**

**125 impactos anuales en medios de difusión.**



A los 78 impactos computados en el periodo de septiembre 2020 a junio 2021 hay que añadir 4 más en los meses de julio y agosto. El total es de 82.

#### **FORMACIÓN**

##### **Objetivos y resultados**

---

<sup>1</sup> A partir del 15 de septiembre, los responsables del proceso han sido Directora / Secretario del Centro por excedencia de G. económico.

		<b>INFORME DE SEGUIMIENTO DEL PLAN DE GESTIÓN</b>	ISCDI PLAN Ed.:8 V.:2 Fecha FEBRERO 2021 Curso 2020-2021 Nº Informe: SEGUNDO, SEPTIEMBRE 2021 Página 5 de 5 Responsable: Directora
<b>1.1. PLANIFICACIÓN Y LIDERAZGO</b>		<b>1.1.2. Plan de Gestión</b>	

**(1) Promocionar y facilitar la formación continua del profesorado tutor (PT) y de los miembros del PAS.**

**95% acciones formación interna PAS con aplicación en trabajo.**

**95% acciones formación interna PT con aplicación en trabajo.**

CMI		2019-2020		2021-2021	
		Obj.	Res.	Obj.	Res.
---	<b>95% acciones formación interna PAS con aplicación en trabajo.</b>	94%	100%	95%	100%
---	<b>95% acciones formación interna PAS con aplicación en trabajo.</b>	94%	100%	95%	100%

Además de la formación que se recogió en el primer informe de seguimiento, en la edición de los cursos de verano 2021, se han matriculado 24 profesores tutores y 5 PAS.

### **Conclusión**

Una vez analizados los distintos objetivos del Plan de Gestión Anual, PGA, y con los datos de los resultados disponibles, se constata que no solo se ha alcanzado el objetivo propuesto en la Directriz del Proceso del 75% de cumplimiento del Plan, sino que se ha superado, ya que se ha alcanzado el 77.27%.