




INSTRUCCIONES DE ACCESO AL CORREO UNED Y REENVIAR EL CORREO UNED AL CORREO PERSONAL

ICCL
MCCL Ed.:3 V.:1 Fecha: AGOSTO 2018
Curso: 2018-2019
Página 1 de 16
Responsable: Personal administrativo

2.1. RELACIÓN CON LOS ESTUDIANTES

2.1.3. Comunicación con estudiantes



Uned Office365(e-correo)



**Instrucciones de acceso al correo UNED
y reenviar el correo UNED al correo
personal**

Isabel C. Maciel Torres
Coordinadora académica
coordinador@eivissa.uned.es

UNED

LES ILLES
BALEARS

INSTRUCCIONES DE ACCESO AL CORREO UNED Y REENVIAR EL CORREO UNED AL CORREO PERSONAL

ICCL
MCCL Ed.:3 V.:1 Fecha: AGOSTO 2018
Curso: 2018-2019
Página 2 de 16
Responsable: Personal administrativo

2.1. RELACIÓN CON LOS ESTUDIANTES

2.1.3. Comunicación con estudiantes

www.uned.es

1

UNED

Estés donde estés... desde 1972

Español | English | Contacta

ESTUDIOS INVESTIGACIÓN INTERNACIONAL COMUNICACIÓN La UNED Acceso a CURSOS VIRTUALES Acceso al CAMPUS

UNED

Inicio de sesión

2

GRADOS > GRADOS COMBINADOS > MÁSTER > DOCTORADO >

GRADOS, MÁSTERES,
CURSO DE ACCESO PARA
MAYORES DE 25 Y 45 AÑOS
CURSO 2018-19
PLAZO DE **MATRÍCULA**
ABIERTO

[¿Has olvidado tu contraseña?](#)
[Si aún no tienes claves, pulse aquí](#)

Nombre de usuario

Contraseña

Enviar

Acceso con Certificado Digital, Tarjeta UNED, DNIE

Preguntas más frecuentes sobre el acceso con certificado digital, tarjeta UNED o DNIE



INSTRUCCIONES DE ACCESO AL CORREO UNED Y REENVIAR EL CORREO UNED AL CORREO PERSONAL

ICCL
MCCL Ed.:3 V.:1 Fecha: AGOSTO 2018
Curso: 2018-2019
Página 3 de 16
Responsable: Personal administrativo

2.1. RELACIÓN CON LOS ESTUDIANTES

2.1.3. Comunicación con estudiantes



Estudiantes



Estés donde estés... desde

1972

Accesibilidad [x] Cerrar
Español | English

[Mi escritorio](#)
[Mis estudios](#)
[Secretaría](#)
[Campus UNED](#)

Usuario: (Estudiante)

DESTACADOS

Matriculate ahora
Grados, Másteres, CUID,
Doctorado y más
[Información de matrícula »](#)

Orientación Académica y profesional
Orientación profesional COIE »
Plan de acogida IUED »
Bolsa de prácticas extracurriculares y empleo »

Consulta notas, actas, revisiones
[más información »](#)

Cuestionarios
Evaluación actividad Docente, Tutorial y de servicios
[Acceso »](#)

Biblioteca
[Acceso »](#)

MI CUENTA

- Mis datos personales
- Identificador y claves
- Uned Office365(e-correo)
- Información de Office365
- Activación del e-correo
- Política de uso del e-correo
- Buzón de sugerencias
- Protección de datos

MIS CURSOS VIRTUALES CURSO 2018-2019

» Cursos de Acogida para alumnos nuevos y otros

- » **ACOGIDA -**
- Organización y Gestión de Centros Educativos (1C)
- Acción Tutorial (1C)
- Prácticas Profesionales III (Pedagogía) (1C)
- Educación Permanente (2C)
- Orientación e Intervención Psicopedagógica (2C)
- Prácticas Profesionales II (Pedagogía) (2C)
- Desarrollo Sostenible. Sus Implicaciones Educativas. (2C)

ACTUALIDAD Y SERVICIOS

CALENDARIO DE CAMPUS VIRTUAL 2017/2018
Ya está disponible el calendario del campus virtual para el curso 2017/2018. Para verlo se puede [pincha aquí](#)

NOTIFICACIONES AL CORREO UNED DE LOS ESTUDIANTES
Asociado a su identificador se ha activado su dirección de correo de alumno de la UNED (xxxxxxxx@alumno.uned.es) la cual será utilizada para cualquier tipo de COMUNICACIÓN DOCENTE Y ADMINISTRATIVA relacionada con sus estudios de Acceso, Grados, Master, Doctorado así como en sus Cursos Virtuales (en el resto de los estudios se implantará su uso a lo largo del 2018). Una vez autenticado podrá acceder a la información relacionada con su cuenta en la



INSTRUCCIONES DE ACCESO AL CORREO UNED Y REENVIAR EL CORREO UNED AL CORREO PERSONAL

ICCL
MCCL Ed.:3 V.:1 Fecha: AGOSTO 2018
Curso: 2018-2019
Página 4 de 16
Responsable: Personal administrativo

2.1. RELACIÓN CON LOS ESTUDIANTES

2.1.3. Comunicación con estudiantes

The screenshot shows the UNED student portal. At the top left is the UNED logo and the word 'Estudiantes'. To the right is the slogan 'Estés donde estés... desde 1972'. In the top right corner, there are links for 'Accesibilidad [x] Cerrar', 'Español', and 'English'. Below this is a navigation bar with four tabs: 'Mi escritorio', 'Mis estudios', 'Secretaría', and 'Campus UNED'. Under 'Mis estudios', there is a dropdown menu showing '(Estudiante)'. To the right of this menu is a search bar with a magnifying glass icon and a checkbox labeled 'Personas'. Below the navigation bar is a dark green banner with the text 'Acceso a UNED Office365'. Below the banner is a diagram consisting of a green circle with the number '4' inside, a red arrow pointing to the right, and a dark green rectangular button with the UNED logo and the text 'Office 365'.

Quando es la primera vez que se accede al correo UNED hay que configurarlo, pasos 4 y 5

» Las funcionalidades completas de la plataforma [SOLO](#) están disponibles para los estudiantes con matrícula activa en el curso actual. Los estudiantes sin matrícula sólo podrán acceder al correo electrónico.

» Para acceder a la plataforma de office online pulse en outlook el logo superior izquierdo.

INSTRUCCIONES DE ACCESO AL CORREO UNED Y REENVIAR EL CORREO UNED AL CORREO PERSONAL

ICCL
MCCL Ed.:3 V.:1 Fecha: AGOSTO 2018
Curso: 2018-2019
Página 5 de 16
Responsable: Personal administrativo

2.1. RELACIÓN CON LOS ESTUDIANTES

2.1.3. Comunicación con estudiantes

5

Elegir el idioma, la zona horaria y Guardar



A continuación, elija el idioma y zona horaria de preferencia

Idioma:

Español (España, alfabetización internacional)

Zona horaria:

Seleccionar zona horaria

➔ Guardar

INSTRUCCIONES DE ACCESO AL CORREO UNED Y REENVIAR EL CORREO UNED AL CORREO PERSONAL

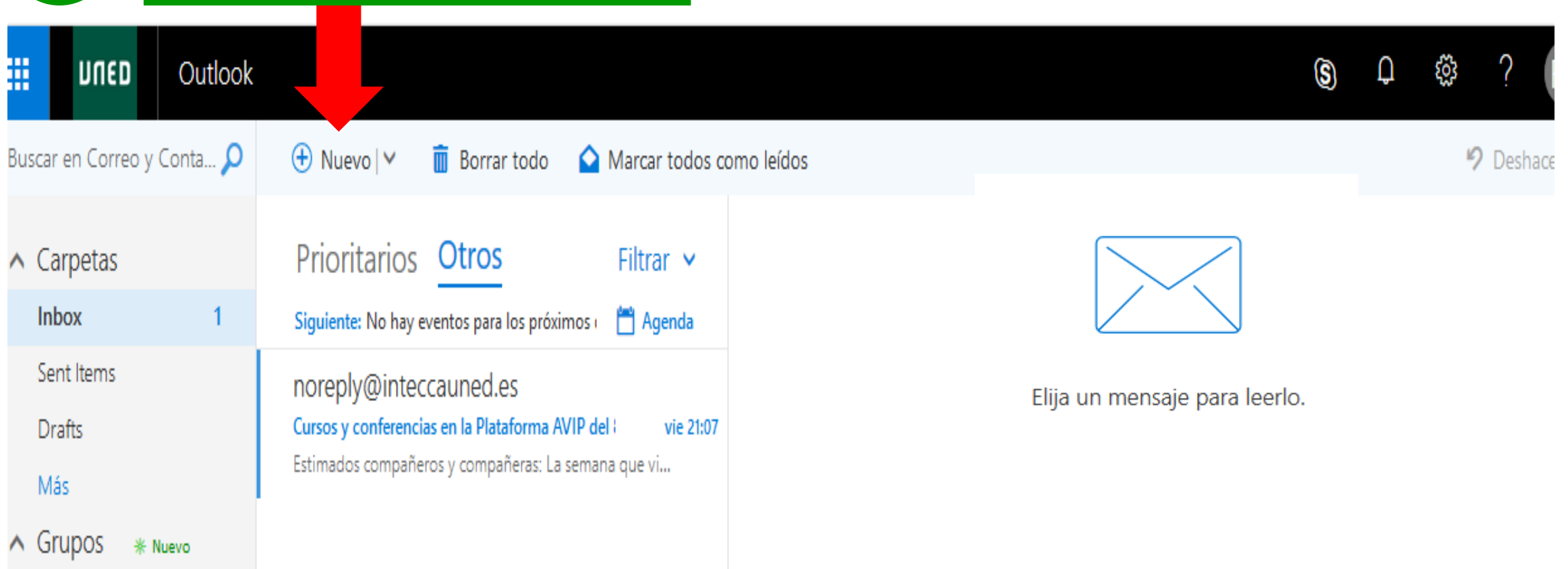
ICCL
MCCL Ed.:3 V.:1 Fecha: AGOSTO 2018
Curso: 2018-2019
Página 6 de 16
Responsable: Personal administrativo

2.1. RELACIÓN CON LOS ESTUDIANTES

2.1.3. Comunicación con estudiantes

6

Para escribir un nuevo mensaje



The screenshot shows the Outlook application interface. At the top, there is a dark header bar with the 'UNED' logo and 'Outlook' text. Below this, a search bar is visible. The main navigation area includes a 'Carpetas' (Folders) pane on the left with 'Inbox' selected, and a 'Grupos' (Groups) pane at the bottom. The central pane shows the 'Nuevo' (New) button highlighted with a red arrow, along with other actions like 'Borrar todo' and 'Marcar todos como leídos'. The right pane displays a large envelope icon and the text 'Elija un mensaje para leerlo.' (Choose a message to read).

INSTRUCCIONES DE ACCESO AL CORREO UNED Y REENVIAR EL CORREO UNED AL CORREO PERSONAL

ICCL
MCCL Ed.:3 V.:1 Fecha: AGOSTO 2018
Curso: 2018-2019
Página 7 de 16
Responsable: Personal administrativo

2.1. RELACIÓN CON LOS ESTUDIANTES

2.1.3. Comunicación con estudiantes

7

Opciones de mensaje

The screenshot shows the Outlook interface with a message open. A red arrow points from the '7' callout to the 'Opciones de mensaje' menu. Another red arrow points from the 'Mostrar las opciones de mensaje...' option to the '8' callout. A third red arrow points from the 'Aceptar' button to the '8' callout. The interface includes a search bar, a folder pane on the left, a message header with 'Para' and 'Cc' fields, a message body, and a rich text editor at the bottom. The 'Opciones de mensaje' panel on the right shows settings for confidentiality, delivery confirmation, and reading confirmation.

8

Escribir el mensaje (de carácter opcional, elegir una opción de mostrar las opciones de mensaje) y Enviar

INSTRUCCIONES DE ACCESO AL CORREO UNED Y REENVIAR EL CORREO UNED AL CORREO PERSONAL

ICCL
MCCL Ed.:3 V.:1 Fecha: AGOSTO 2018
Curso: 2018-2019
Página 8 de 16
Responsable: Personal administrativo

2.1. RELACIÓN CON LOS ESTUDIANTES

2.1.3. Comunicación con estudiantes

9

Reenviar correo UNED al correo personal, clic en configuración



The screenshot displays the Outlook interface. On the left is a sidebar with 'Carpetas' (Folders) including 'Inbox' (1), 'Sent Items', 'Drafts', and 'Más'. Below it is 'Grupos' (Groups) with a 'Nuevo' (New) button. The main area shows an email from 'noreply@inteccauned.es' with the subject 'Cursos y conferencias en la Plataforma AVIP del...' and a timestamp 'vie 21:07'. The top bar includes 'Nuevo', 'Borrar todo', and 'Marcar todos como'. On the right, the 'Configuración' (Settings) panel is open, showing a search bar and a list of settings: 'Respuestas automáticas', 'Configuración de la aplicación', 'Office 365', 'Correo', 'Calendario', and 'Contactos'. A red arrow points to the 'Correo' (Mail) option in the settings list.

INSTRUCCIONES DE ACCESO AL CORREO UNED Y REENVIAR EL CORREO UNED AL CORREO PERSONAL

ICCL
MCCL Ed.:3 V.:1 Fecha: AGOSTO 2018
Curso: 2018-2019
Página 9 de 16
Responsable: Personal administrativo

2.1. RELACIÓN CON LOS ESTUDIANTES

2.1.3. Comunicación con estudiantes

← Opciones

Accesos directos

▸ General

▾ Correo

▾ Procesamiento automático

Respuestas automáticas

Reglas de la bandeja de entrada y limpieza

Informes de correo no deseado

Marcar como leído

Opciones del mensaje

▾ Cuentas

Bloquear o permitir

Cuentas conectadas

Reenvío

POP e IMAP



10

Opciones de correo

En esta sección, puede cambiar la configuración de su cuenta de correo electrónico. Las opciones de correo electrónico se organizan en las siguientes categorías:

- **Procesamiento automático** — Controle cómo se gestionan los mensajes de correo electrónico entrantes y salientes.
- **Cuentas** — Elija qué flujo seguirá el correo electrónico para entrar y salir de las cuentas.
- **Diseño** — Personalice la apariencia de la bandeja de entrada y de los mensajes de correo electrónico.

Configuración

Buscar en toda la configuración

Respuestas automáticas

Cree un mensaje de respuesta automática (Fuera de la oficina).

Configuración de visualización

Seleccione el modo de organización de su Bandeja de entrada.

Configuración sin conexión

Use este equipo cuando no esté conectado a la red.

Administrar complementos

Active y desactive los complementos de sus proveedores de aplicaciones favoritos.

Configuración de la aplicación

Office 365

Correo

Calendario

Contactos

INSTRUCCIONES DE ACCESO AL CORREO UNED Y REENVIAR EL CORREO UNED AL CORREO PERSONAL

ICCL
MCCL Ed.:3 V.:1 Fecha: AGOSTO 2018
Curso: 2018-2019
Página 10 de 16
Responsable: Personal administrativo

2.1. RELACIÓN CON LOS ESTUDIANTES

2.1.3. Comunicación con estudiantes



12

↑

Opciones

- Accesos directos
- General
- Correo
- Cuentas
 - Bloquear o permitir
 - Cuentas conectadas
 - Reenvío
 - POP e IMAP

Para conocer más opciones, clic en Aplicaciones

Guardar Descartar

11 Realizar el reenvío y Guardar

Reenvío

Iniciar reenvío

Reenviar mi mensaje de correo electrónico a:

Escriba una dirección de correo electrónico

Conservar una copia de los mensajes reenviados

Detener reenvío

INSTRUCCIONES DE ACCESO AL CORREO UNED Y REENVIAR EL CORREO UNED AL CORREO PERSONAL

ICCL
MCCL Ed.:3 V.:1 Fecha: AGOSTO 2018
Curso: 2018-2019
Página 11 de 16
Responsable: Personal administrativo

2.1. RELACIÓN CON LOS ESTUDIANTES

2.1.3. Comunicación con estudiantes

The screenshot shows the Office 365 application launcher. On the left, under 'Aplicaciones', there are icons for Outlook, Word, PowerPoint, Teams, OneDrive, Excel, OneNote, and Sway. Below these is a link 'Todas las aplicaciones' with a right-pointing arrow, which is highlighted by a large red arrow. Below the applications is a 'Documentos' section with a 'Nuevo' button. On the right, a portion of an Outlook inbox is visible, showing a list of folders (Carpetas) including 'Inbox' (with 1 item), 'Sent Items', 'Drafts', and 'Más'. The main pane shows an email from 'noreply@inteccauned.es' with the subject 'Cursos y conferencias en la Plataforma AVIP del...' and a date of 'vie 21:07'.

13

Investigar todas las aplicaciones que ofrece Office 365

INSTRUCCIONES DE ACCESO AL CORREO UNED Y REENVIAR EL CORREO UNED AL CORREO PERSONAL

ICCL
MCCL Ed.:3 V.:1 Fecha: AGOSTO 2018
Curso: 2018-2019
Página 12 de 16
Responsable: Personal administrativo

2.1. RELACIÓN CON LOS ESTUDIANTES

2.1.3. Comunicación con estudiantes

Aplicaciones

Outlook OneDrive Word Excel PowerPoint OneNote Teams Sway

Explorar todas las aplicaciones →

Documentos

Recientes Recientes Compartidos conmigo Descubrir

Instalar Office

No hay documentos recientes de Office en línea. Comparte archivos y colabora con otras personas. Carga y abre o crea un documento para empezar.

Cargar y abrir... Nuevo

14

Más información de Office 365

OneDrive

Carpetas recientes

No hay carpetas recientes. Ve a OneDrive y colocaremos aquí una lista de las carpetas que hayas abierto recientemente.

Ir a OneDrive →

INSTRUCCIONES DE ACCESO AL CORREO UNED Y REENVIAR EL CORREO UNED AL CORREO PERSONAL

ICCL
MCCL Ed.:3 V.:1 Fecha: AGOSTO 2018
Curso: 2018-2019
Página 13 de 16
Responsable: Personal administrativo

2.1. RELACIÓN CON LOS ESTUDIANTES

2.1.3. Comunicación con estudiantes

UNED Estudiantes Estés donde estés... desde 1972 [Accesibilidad \[x\]](#) [Cerrar Español | English](#)

Mi escritorio Mis estudios Secretaría Campus UNED

Usuario: (Estudiante)

DESTACADOS

- Matriculate ahora**
Grados, Másteres, CUID, Doctorado y más
[Información de matrícula »](#)
- Orientación Académica y profesional**
Orientación profesional COIE »
Plan de acogida IUED »
Bolsa de prácticas extracurriculares y empleo »
- Consulta notas, actas, revisiones**
[más información »](#)
- Cuestionarios**
Evaluación actividad Docente, Tutorial y de servicios
[Acceso »](#)
- Biblioteca**
[Acceso »](#)

MI CUENTA

- Mis datos personales
- Identificador y claves
- Uned Office365(e-correo)
- Información de Office365
- Activación del e-correo
- Política de uso del e-correo
- Buzón de sugerencias
- Protección de datos

MIS CURSOS VIRTUALES CURSO 2018-2019

- » Cursos de Acogida para alumnos nuevos y otros
- » **ACOGIDA -**
- Organización y Gestión de Centros Educativos (1C)
- Acción Tutorial (1C)
- Prácticas Profesionales III (Pedagogía) (1C)
- Educación Permanente (2C)
- Orientación e Intervención Psicopedagógica (2C)
- Prácticas Profesionales II (Pedagogía) (2C)
- Desarrollo Sostenible. Sus Implicaciones Educativas. (2C)

ACTUALIDAD Y SERVICIOS

- CALENDARIO DE CAMPUS VIRTUAL 2017/2018**
Ya está disponible el calendario del campus virtual para el curso 2017/2018. Para verlo se puede [pincha aquí](#)
- NOTIFICACIONES AL CORREO UNED DE LOS ESTUDIANTES**
Asociado a su identificador se ha activado su dirección de correo de alumno de la UNED (xxxxxxxx@alumno.uned.es) la cual será utilizada para cualquier tipo de COMUNICACIÓN DOCENTE Y ADMINISTRATIVA relacionada con sus estudios de Acceso, Grados, Master, Doctorado así como en sus Cursos Virtuales (en el resto de los estudios se implantará su uso a lo largo del 2018). Una vez autenticado podrá acceder a la información relacionada con su cuenta en la

15

INSTRUCCIONES DE ACCESO AL CORREO UNED Y REENVIAR EL CORREO UNED AL CORREO PERSONAL

ICCL
MCCL Ed.:3 V.:1 Fecha: AGOSTO 2018
Curso: 2018-2019
Página 14 de 16
Responsable: Personal administrativo

2.1. RELACIÓN CON LOS ESTUDIANTES

2.1.3. Comunicación con estudiantes

16

Investiga la información que ofrece la UNED sobre el Correo Electrónico

CORREO ELECTRÓNICO

- Presentación
- Destinatarios
- Cómo Funciona
- Administración del Correo
- Gestión del Correo
- Seguridad del Correo
- Listas de Distribución
- Más Info sobre Correo
- Soporte (Atención al Usuario)

 Volver al Menú ACS

UNED  Office 365


17

+ info sobre Correo Electrónico

Puede consultar cualquier tema relacionado con el **Correo Electrónico**, consultando la información técnica de las diferentes guías complementarias, mostradas en esta misma página.

Plataforma UNED-Office365

Puede consultar las diferentes guías rápidas relacionadas con la plataforma **UNED-Office365**, consultando la información técnica de...

 [Guías Rápidas de Office365](#) (Pulse para visualizar)

 [Configuración de cliente](#) (Pulse para visualizar)

 [Requisitos de sistema](#) (Pulse para visualizar)

Configuración Office365 para Thunderbird

El proceso de configuración del Cliente de correo Thunderbird 31.6.0 y posteriores, incluye la funcionalidad de configuración automática de la cuenta de correo. El objetivo es que sea muy fácil para los usuarios configurar la conexión de Thunderbird a sus servidores de correo electrónico...

 [Configuración Office365 Thunderbird](#)

Configuración Office365 para Microsoft Outlook

El proceso de configuración del Cliente de correo Microsoft Outlook, incluye la funcionalidad de configuración automática de la cuenta de correo. El objetivo es que sea muy fácil para los usuarios configurar la conexión de Outlook a sus servidores de correo electrónico...

 [Configuración Office365 Microsoft Outlook](#)

Configuración Office365 Mac OSX

Proceso de configuración del Cliente de correo para Mac OSX. La información facilitada está realizada con la configuración de la versión 8.2 (2070.6)...

 [Configuración Office365 Mac OSX](#)

Configuración Office365 para Android

Proceso de configuración del Cliente de correo para Android. Esta guía esta basada en un terminal Android 4.4.2 (Kit Kat)...

 [Configuración Office365 Android](#)

Configuración Office365 iPhone

Proceso de configuración del Cliente de correo para iPhone...

 [Configuración Office365 iPhone](#)

Problemas con redirecciones de correo a Gmail

Tengo mi dirección de correo de la UNED redirigida a mi dirección de correo de Gmail y los mensajes que me envían desde Yahoo no llegan. En su lugar recibo un informe de error incomprensible ...

 [Problemas con redirecciones de correo a Gmail](#)

Netiqueta, Educación en la Red

Las normas de netiqueta se pueden comparar con las normas de urbanidad de los usuarios de Internet, esto es, serían las normas que hay que cuidar para tener un comportamiento educado ...

 [Netiqueta, Educación en la Red](#)

Configuración de un servidor de correo local

En un entorno universitario es común la instalación de ordenadores con sistemas **GNU/Linux** tanto como servidores de diverso propósito (web de departamento, servidor de ficheros/impresoras, etc.) como ...

 [Configuración de un servidor de correo local](#)

Cómo evitar el correo basura

Los compañeros del CISIAD han redactado un estudio detallado que describe el SPAM y las prevenciones necesarias para evitarlo.

Puede acceder a la página:  [Cómo evitar el correo basura](#)

INSTRUCCIONES DE ACCESO AL CORREO UNED Y REENVIAR EL CORREO UNED AL CORREO PERSONAL

ICCL
MCCL Ed.:3 V.:1 Fecha: AGOSTO 2018
Curso: 2018-2019
Página 15 de 16
Responsable: Personal administrativo

2.1. RELACIÓN CON LOS ESTUDIANTES

2.1.3. Comunicación con estudiantes

18 Clic en Iniciar sesión en la MI y elegir una opción

Buscar en Correo y Conta... **Nuevo** | **Borrar todo** | **Marcar todos cc**

Carpetas

- Inbox 1
- Sent Items
- Drafts
- Más
- Grupos * Nuevo

Prioritarios Otros **Filtrar** ▾

Siguiente: No hay eventos para los próximos | **Agenda**

noreply@inteccauned.es

Cursos y conferencias en la Plataforma AVIP del | **vie 21:07**

Estimados compañeros y compañeras: La semana que vi...

Mis cuentas ✕

- Iniciar sesión en la MI
- Mi perfil
- Abrir otro buzón...
- Mi cuenta
- Cerrar sesión

Disponibilidad

- ✓ Disponible
- Ocupado
- No molestar
- Aparecer como ausente
- Restablecer estado
- Cerrar sesión en la MI

19 Para finalizar la sesión, clic en Cerrar sesión

	<p>INSTRUCCIONES DE ACCESO AL CORREO UNED Y REENVIAR EL CORREO UNED AL CORREO PERSONAL</p>	<p>ICCL MCCL Ed.:3 V.:1 Fecha: AGOSTO 2018 Curso: 2018-2019 Página 16 de 16 Responsable: Personal administrativo</p>
<p>2.1. RELACIÓN CON LOS ESTUDIANTES</p>	<p>2.1.3. Comunicación con estudiantes</p>	

Correo alumno UNED:

usuario@alumno.uned.es

Nota: Todas las comunicaciones por email de la UNED con los estudiantes será a través del correo de alumno UNED, por tal motivo, se recomienda utilizar el correo UNED o reenviarlo al correo personal.