



INSTRUCCIONES DE ACCESO A LA PLATAFORMA ALF

ICCL
MCCL Ed.:3 V.:1 Fecha: AGOSTO 2018
Curso: 2018-2019
Página 1 de 21
Responsable: Personal administrativo

2.1. RELACIÓN CON LOS ESTUDIANTES

2.1.3. Comunicación con estudiantes

PLATAFORMAS DE CURSOS VIRTUALES

» Acceso genérico a las plataformas:

aLF 2018/2019

aLF 2017/2018

aLF Doctorado

aLF Formación Permanente

aLF Comunidades y Cursos Externos

aLF Comunidades y Cursos Internos

Instrucciones de acceso a la Plataforma aLF (Cursos virtuales)

Isabel C. Maciel Torres
Coordinadora académica
coordinador@eivissa.uned.es



INSTRUCCIONES DE ACCESO A LA PLATAFORMA ALF

ICCL
MCCL Ed.:3 V.:1 Fecha: AGOSTO 2018
Curso: 2018-2019
Página 2 de 21
Responsable: Personal administrativo

2.1. RELACIÓN CON LOS ESTUDIANTES

2.1.3. Comunicación con estudiantes

1

UNED Estés donde estés... desde 1972 Español | English | Contacta

ESTUDIOS INVESTIGACIÓN INTERNACIONAL COMUNICACIÓN La UNED Acceso a CURSOS VIRTUALES Acceso al CAMPUS

GRADOS > GRADOS COMBINADOS > MÁSTER > DOCTORADO >

GRADOS, MÁSTERES, CURSO DE ACCESO PARA MAYORES DE 25 Y 45 AÑOS **CURSO 2018-19**
PLAZO DE **MATRÍCULA ABIERTO**

UNED Inicio de sesión

2

[¿Has olvidado tu contraseña?](#)
[Si aún no tienes claves, pulse aquí](#)

Nombre de usuario

Contraseña

Enviar

Acceso con Certificado Digital, Tarjeta UNED, DNIE

Preguntas más frecuentes sobre el acceso con certificado digital, tarjeta UNED o DNIE



INSTRUCCIONES DE ACCESO A LA PLATAFORMA ALF

ICCL
MCCL Ed.:3 V.:1 Fecha: AGOSTO 2018
Curso: 2018-2019
Página 3 de 21
Responsable: Personal administrativo

2.1. RELACIÓN CON LOS ESTUDIANTES

2.1.3. Comunicación con estudiantes

3

Para acceder a los curso virtuales, se puede acceder desde MIS CURSOS VIRTUALES por asignatura o en PLATAFORMAS DE CURSOS VIRTUALES

The screenshot shows the UNED 'Estudiantes' portal. At the top, there is a navigation bar with 'Mi escritorio', 'Mis estudios', 'Secretaría', and 'Campus UNED'. Below this is a 'DESTACADOS' section with five cards: 'Matriculate ahora', 'Orientación Académica y profesional', 'Consulta notas, actas, revisiones', 'Cuestionarios', and 'Primeros pasos en la UNED'. The 'Mis estudios' section is expanded, showing 'MI CUENTA' and 'MIS CURSOS VIRTUALES CURSO: 2018/2019'. The 'MIS CURSOS VIRTUALES' section includes 'Cursos de Acogida para alumnos nuevos y otros', 'ACOGIDA -', 'Organización y Gestión de Centros Educativos (1C)', 'Acción Tutorial (1C)', and 'Prácticas Profesionales III (Pedagogía) (1C)'. To the right, there is a 'PLATAFORMAS DE CURSOS VIRTUALES' section with a list of links: 'Acceso genérico a las plataformas:', 'aLF 2018/2019', 'aLF 2017/2018', 'aLF Doctorado', 'aLF Formación Permanente', 'aLF Comunidades y Cursos Externos', and 'aLF Comunidades y Cursos Internos'. Red arrows point from the 'ACOGIDA -' link to a green box labeled 'Comunidad de Acogida Virtual (CAV) de los estudios matriculados'. Another red arrow points from the 'aLF 2018/2019' link to the same green box. A third red arrow points from the 'ACOGIDA -' link to the 'PLATAFORMAS DE CURSOS VIRTUALES' section. A fourth red arrow points from the 'aLF 2018/2019' link to the 'PLATAFORMAS DE CURSOS VIRTUALES' section. A green circle with the number '3' is positioned to the left of the screenshot.

Comunidad de Acogida Virtual (CAV) de los estudios matriculados

PLATAFORMAS DE CURSOS VIRTUALES

- » Acceso genérico a las plataformas:
- aLF 2018/2019
- aLF 2017/2018
- aLF Doctorado
- aLF Formación Permanente
- aLF Comunidades y Cursos Externos
- aLF Comunidades y Cursos Internos

Elegir los estudios cursados

4



Cambiar idioma HC Ayuda Salir
Inicio Cursos Comunida

Mis herramientas

- Mi portal
- Mi calendario
- Novedades
- Mis notificaciones
- Mis preferencias

Mi calendario

Estás en: Sitio Principal > dotLRN

- Comunidades de acceso
- Comunidad de acogida
- Grados

Se recomienda acceder a la Comunidad de Acogida Virtual (CAV) de los estudios matriculados, ahí encontrarán orientadores y Equipo de Apoyo Técnico que te ayudaran a estudiar en la UNED

¿Le falta algún curso o comunidad?

Información sobre el uso del correo UNED



INSTRUCCIONES DE ACCESO A LA PLATAFORMA ALF

ICCL
MCCL Ed.:3 V.:1 Fecha: AGOSTO 2018
Curso: 2018-2019
Página 5 de 21
Responsable: Personal administrativo

2.1. RELACIÓN CON LOS ESTUDIANTES

2.1.3. Comunicación con estudiantes



Mi portal
CINDETEC - CTU



Cambiar idioma



HC



Ayuda



Salir

Inicio

Cursos

Comunidades

Mis herramientas



Estás en: Sitio Principal > dotLRN

5

Comunidades de acceso

... Educación 2018 / 2019   

Grados

... Historia de la Educación 2018 / 2019   

Elegir la materia/asignatura de los estudios matriculados



INSTRUCCIONES DE ACCESO A LA PLATAFORMA ALF

ICCL
MCCL Ed.:3 V.:1 Fecha: AGOSTO 2018
Curso: 2018-2019
Página 6 de 21
Responsable: Personal administrativo

2.1. RELACIÓN CON LOS ESTUDIANTES

2.1.3. Comunicación con estudiantes

Mi curso

- > Plan de trabajo
- > Novedades
- > Entrega de trabajos
- > Calificaciones
- > Tutoría

Al acceder al foro, se recomienda descargar la guía de la asignatura

2.1. RELACIÓN CON LOS ESTUDIANTES

2.1.3. Comunicación con estudiantes

Aceptar reglamento en los foros

Para usar los foros de aLF es necesario que lea y acepte el reglamento de foros que se muestra a continuación. No podrá utilizarlos hasta que no lo acepte

El creciente número de foros de asignaturas con autorregulaciones heterogéneas, así como la natural aparición de incidencias aconsejan la adopción de una norma genérica para toda la Universidad que sirva de marco para las regulaciones más específicas que pudieran regir el funcionamiento de cada foro concreto. Puede descargar el Reglamento en formato PDF. En particular, se hace

Aceptar

Cancelar

7

Clic en Aceptar las normas del foro

The screenshot shows the top navigation bar of the ALF platform. It includes the UNED logo, the text 'Historia de la Educación Española CINDETEC - CTU', a language selector 'Cambiar idioma', and utility icons for 'HC', 'Ayuda', and 'Salir'. Below the navigation bar is a menu with 'Inicio', 'Cursos', 'Comunidades', and 'Historia de la Educación Españ...'. The main content area displays a table of forums with columns for forum name, status, and last message.

Nombre del foro				Último mensaje
/\\ Avisos importantes	0	0	0 cerrado	Nunca
(.·) Foro de estudiantes (NMED)	0	0	0 cerrado	Nunca
Foro de consultas generales	1	1	1 abierto	28 Jun 2014, 10:01

8

Los foros del curso

2.1. RELACIÓN CON LOS ESTUDIANTES

2.1.3. Comunicación con estudiantes



Historia de la Educación

CINDETEC - CTU



Cambiar idioma



HC



Ayuda



Salir



Inicio



Cursos



Comunidades

Historia de la Educación



Mi curso

- > Plan de trabajo

- > Novedades

- > Entrega de trabajos

- > Calificaciones

- > Tutoría



Tablón de noticias

Preguntas más
frecuentes

Foros de debate



Calificaciones



Tareas

9



Glosario

Acceso Sistema
Cuestionarios

Guía de consulta

UNED

Foro de grupo tutoría para establecer comunicación con el tutor/a del Centro Asociado

En el foro debate comunicación con el Equipo Docente, compañeros y el foro del Centro Asociado (foro grupo tutoría)

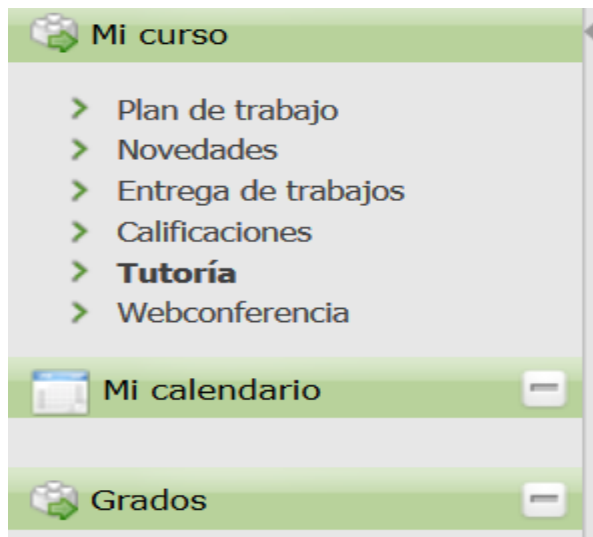


INSTRUCCIONES DE ACCESO A LA PLATAFORMA ALF

ICCL
MCCL Ed.:3 V.:1 Fecha: AGOSTO 2018
Curso: 2018-2019
Página 9 de 21
Responsable: Personal administrativo

2.1. RELACIÓN CON LOS ESTUDIANTES

2.1.3. Comunicación con estudiantes



Estás en: Mi portal > Historia de la Educación > Tutoring > Vista estudiante

Tutoría

- **Nombre:** Grupo de Tutoría 6
- **Centros:** LES ILLES BALEARS
- **Tutores:** 1
- **enlaces:** [Foro](#) [Documentos](#)



Tutores

- **Nombre:**
- **Apellidos:**
- **Tutores:**

Equipo Docente

10

Clic en Foro, en documentos puedes encontrar archivos que pone a tu disposición el tutor/a



INSTRUCCIONES DE ACCESO A LA PLATAFORMA ALF

ICCL
MCCL Ed.:3 V.:1 Fecha: AGOSTO 2018
Curso: 2018-2019
Página 10 de 21
Responsable: Personal administrativo

2.1. RELACIÓN CON LOS ESTUDIANTES

2.1.3. Comunicación con estudiantes



Historia de la Educación
CINDETEC - CTU

Enviar un nuevo mensaje

11



Cambiar idioma



HC



Ayuda



Salir



Inicio



Cursos



Comunidades

Historia de la Educación



Mi curso

- > Plan de trabajo
- > Novedades
- > Entrega de trabajos
- > Calificaciones
- > Tutoría

Enviar un nuevo mensaje

Marcar todo como leído

Contraer conversación

Ordenar por fechas

Ver nuevos



Título

Moderar



0



iBienvenidos al curso 2018-2019!

Marcar como leído

Marcar como no leído

Comprueba las diferentes opciones de los mensajes en los recuadros azules

2.1. RELACIÓN CON LOS ESTUDIANTES

2.1.3. Comunicación con estudiantes



Enviar un mensaje

Su mensaje

Título (obligatorio)

Citar mensaje(s)

Adjuntar fichero(s)

(obligatorio)

12

Fuente HTML

B *I* ~~S~~ X_2 x^2

Estilo Normal Fuente Ta...

body p

Párrafos: 0, Palabras: 0

Enviar

Vista preliminar

Cancelar

Antes de enviar un mensaje, revisa el contenido en Vista preliminar

Mi curso

- > Plan de trabajo
- > Novedades
- > Entrega de trabajos
- > Calificaciones
- > Tutoría



INSTRUCCIONES DE ACCESO A LA PLATAFORMA ALF

ICCL
MCCL Ed.:3 V.:1 Fecha: AGOSTO 2018
Curso: 2018-2019
Página 12 de 21
Responsable: Personal administrativo

2.1. RELACIÓN CON LOS ESTUDIANTES

2.1.3. Comunicación con estudiantes



Historia de la Educación



Cambiar idioma



HC



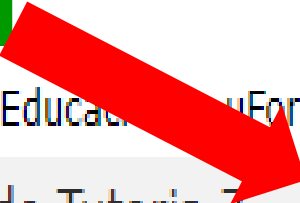
Ayuda



Salir

13

Para solicitar que los mensajes del foro lleguen a tu correo UNED, clic en Solicitar notificaciones



Inicio



Cursos



Comunidades



Historia de la Educación

Estás en: Mi portal > Historia de la Educación > Foros > » Grupo de Tutoría 7

Foros de debate > » Grupo de Tutoría 7



Solicitar notificaciones [Subscriptores]

- Enviar un nuevo mensaje
- Marcar todo como leído
- Contraer conversación
- Ordenar por fechas
- Ver nuevos

<input type="checkbox"/>				Título	Moderar
--------------------------	--	--	--	--------	---------

0 ¡Bienvenidos al curso 2018-2019!

- Marcar como leído
- Marcar como no leído

Mi curso

- > Plan de trabajo
- > Novedades
- > Entrega de trabajos
- > Calificaciones
- > Tutoría



INSTRUCCIONES DE ACCESO A LA PLATAFORMA ALF

ICCL
MCCL Ed.:3 V.:1 Fecha: AGOSTO 2018
Curso: 2018-2019
Página 13 de 21
Responsable: Personal administrativo

2.1. RELACIÓN CON LOS ESTUDIANTES

2.1.3. Comunicación con estudiantes



Pedir notificación para » Grupo de Tutoría 7 :



Mis herramientas

- Mi portal
- Mi calendario
- Novedades
- Mis notificaciones
- Mis preferencias

Mi calendario

Estás en: Sitio Principal > Notificaciones > Pedir notificación

Pedir notificación para » Grupo de Tutoría 7

Intervalo de notificación (obligatorio)

instantánea ▼
instantánea
horaria
diaria

Aceptar

Anular suscripción [Subscriptores]

14

Seleccionar el intervalo de la notificación y clic en aceptar. Para no recibir más notificaciones

2.1. RELACIÓN CON LOS ESTUDIANTES

2.1.3. Comunicación con estudiantes



Tablón de noticias

Preguntas más
frecuentes

Foros de debate



Calificaciones



Tareas



Glosario

Acceso Sistema
Cuestionarios

Guía de Estudio



INSTRUCCIONES DE ACCESO A LA PLATAFORMA ALF

ICCL
MCCL Ed.:3 V.:1 Fecha: AGOSTO 2018
Curso: 2018-2019
Página 15 de 21
Responsable: Personal administrativo

2.1. RELACIÓN CON LOS ESTUDIANTES

2.1.3. Comunicación con estudiantes



Historia de la Educación

CINDETEC - CTU



Cambiar idioma



HC



Ayuda



Salir



Inicio



Cursos



Comunidades

Historia de la Educación



Mi curso

- > Plan de trabajo
- > Novedades
- > **Entrega de trabajos**
- > Calificaciones
- > Tutoría



Tareas

- Solicitar notificaciones

Agregar

Tareas ▾

Nombre	Fecha de entrega	Tipo de Asignación
Primer Comentario de texto (Ver: Enunciado y Detalles)	20 Diciembre 2018 23:55	Tarea

16

Clic en enunciado y/o detalles para subir la PEC



INSTRUCCIONES DE ACCESO A LA PLATAFORMA ALF

ICCL
MCCL Ed.:3 V.:1 Fecha: AGOSTO 2018
Curso: 2018-2019
Página 16 de 21
Responsable: Personal administrativo

2.1. RELACIÓN CON LOS ESTUDIANTES

2.1.3. Comunicación con estudiantes



Historia de la Educación

CINDETEC - CTU



Cambiar idioma



HC



Ayuda



Inicio



Cursos



Comunidades



Historia de la Educación



Mi curso

- > Plan de trabajo
- > Novedades
- > **Entrega de trabajos**
- > Calificaciones
- > Tutoría

18

Título: Actividad: Realización del PTP

Adjunto para la Tarea [Orientaciones primer comentario](#)
(239 Kb - Microsoft Office Word)

Respuesta [Enviar respuesta](#)

Fecha inicial para la entrega: 5 Octubre 2018 0:0:0

Fecha final para la entrega: 20 Diciembre 2018 23:55:0

17

En algunos casos, el Equipo Docente proporciona orientaciones en Adjunto para la Tarea. Para subir la PEC, clic en Enviar respuesta

Seleccionar el archivo y Aceptar

Se recomienda poner portada, índice paginado, introducción, desarrollo (la actividad que indica el Equipo Docente), conclusiones y bibliografía (según las normas APA) y convertir el archivo en PDF

Nombre del archivo:

Seleccionar archivo

Ningún archivo seleccionado

[i]

URL:

http://

Aceptar

Cancelar

2.1. RELACIÓN CON LOS ESTUDIANTES

2.1.3. Comunicación con estudiantes



19

Para subir una foto o imagen, clic en Inicio



Cambiar idioma



HC



Ayuda



Salir



Inicio



Cursos



Comunidades

Historia de la Educación



Mi curso

- > **Plan de trabajo**
- > Novedades
- > Entrega de trabajos
- > Calificaciones
- > Tutoría



Tablón de noticias

Preguntas más
frecuentes

Foros de debate



Calificaciones



Tareas



Glosario

Acceso Sistema
Cuestionarios

Guía de Estudio



Mis herramientas



Mi portal



Mi calendario



Novedades



Mis notificaciones



Mis preferencias



Calendario

Estás en: Sitio Principal > dotLRN

Comunidades de acceso

Comunidad de acogida

Grados

¿Le falta algún curso o comunidad?

Información sobre el uso del correo UNED

20

Clic en Mis preferencias



INSTRUCCIONES DE ACCESO A LA PLATAFORMA ALF

ICCL
MCCL Ed.:3 V.:1 Fecha: AGOSTO 2018
Curso: 2018-2019
Página 19 de 21
Responsable: Personal administrativo

2.1. RELACIÓN CON LOS ESTUDIANTES

2.1.3. Comunicación con estudiantes

Mi Cuenta

Nombre de usuario/a

Nombre

Apellidos

Correo electrónico

Correo electrónico para notificaciones

Alias

Página web

Mi información

Mi fotografía

Deje que las personas de aLF que trabajan con usted a distancia le conozcan; incluya una fotografía suya que sea de su agrado para personalizar sus intervenciones. [Pulse aquí para incluir su fotografía](#)

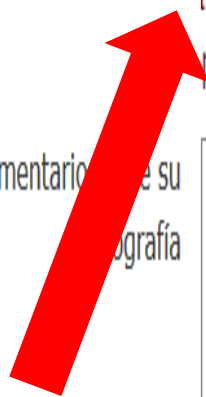
Fichero (obligatorio) No se ha seleccionado ningún archivo.

(i) Pulse el botón «Examinar...» para localizar su fichero; cuando lo tenga, selecciónelo y pulse el botón «Abrir».

Algún comentario de su fotografía

21

Clic en incluir su fotografía





22

Para regresar a Mi escritorio,
clic en Inicio



Inicio



Cursos



Comunidades

 Mis herramientas

Mi portal



Mi calendario



Novedades



Mis notificaciones



Mis preferencias



Mi calendario



Estás en: Sitio Principal > dotLRN

▶ Comunidades de acceso

▶ Comunidad de acogida

▶ Grados

¿Le falta algún curso o comunidad?

Información sobre el uso del correo UNED

2.1. RELACIÓN CON LOS ESTUDIANTES

2.1.3. Comunicación con estudiantes

En la página de inicio, en Mi escritorio, al final encontrarán la siguiente información: Guía aLF, Calendario de exámenes y tus calificaciones en tu móvil (nueva APP)

Mi escritorio

Mis estudios

Usuario:

(Estudiante)

PLATAFORMAS DE CURSOS VIRTUALES

» Acceso genérico a las plataformas:

- aLF 2018/2019
- aLF 2017/2018
- aLF Doctorado
- aLF Formación Permanente
- aLF Comunidades Innova
- aLF Comunidades y Cursos Externos
- aLF Comunidades y Cursos Internos

» Calendarios de Campus Virtuales:

- Calendario 2018/19
- Calendario 2017/18
- Publicación de Calendario [BICI] 2017/18

» Para más información, aquí te ofrecemos en PDF la guía práctica de la plataforma aLF:

aLF

MIS EXÁMENES CURSO: 2018/2019

» EXÁMENES ESCANEADOS

» VER LOS EXÁMENES QUE HE REALIZADO

» CALENDARIO DE MIS EXÁMENES

» CURSO : 2018/2019

» Convocatoria: Febrero

» Tipo de estudios:

» Marcar/Anular_todo

» Ámbito geográfico:

» NACIONAL Y RESTO EUROPA

» Formato archivo de salida: PDF

Ver mi calendario

Los estudiantes de Acceso para mayores de 25 y 45 años, deben consultar los calendarios en el siguiente enlace: Enlace

TUS CALIFICACIONES EN TU MÓVIL (NUEVA APP)

Nueva APP de la UNED para consulta de calificaciones, que te permitirá estar totalmente informado del resultado de tus exámenes.

Características:

- » Calificaciones de los dos últimos cursos.
- » Datos del profesor que ha corregido tu examen.
- » Comentarios del profesor (si los hubiera).
- » Exámenes tipo test, plantilla con soluciones.
- » Posibilidad de activar notificaciones automáticas.
- » Requiere autenticarse con usuario UNED.

Puedes encontrar la APP gratuita:

